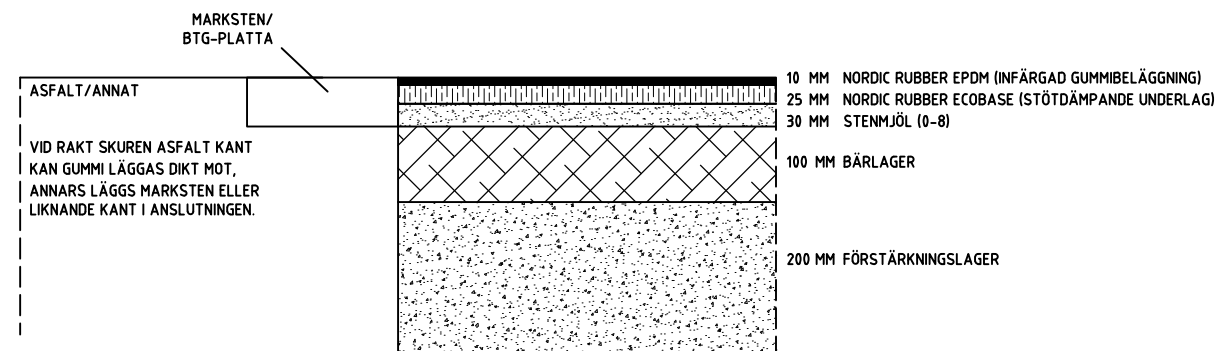
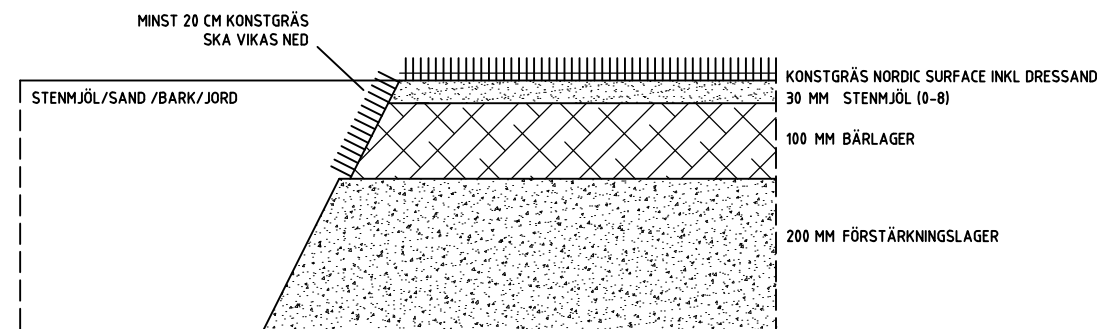


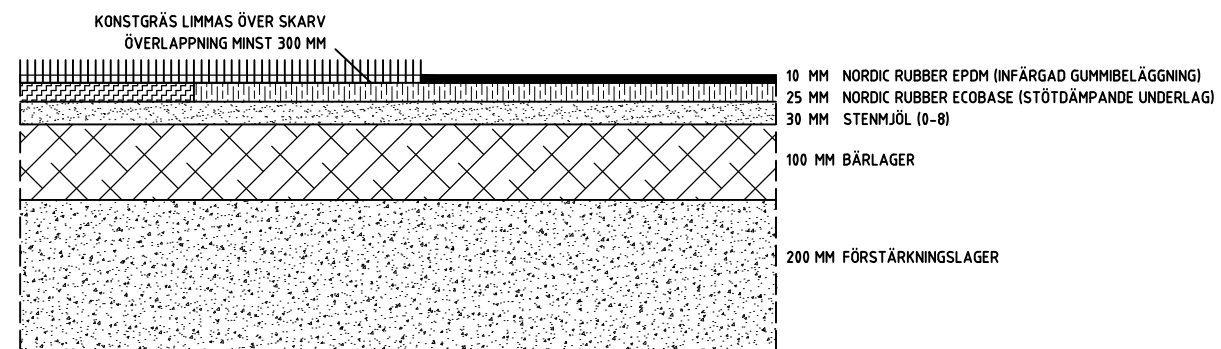
ANSLUTNING EPDM-GUMMI MOT LÖSA MATERIAL
TYP STENMJÖL, SAND, BARK M.M.
SKALA 1:10



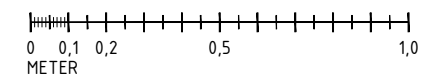
ANSLUTNING EPDM-GUMMI MOT HÅRDGJORDA YTOR
TYP ASFALT, BETONGMARKSTEN M.M.
SKALA 1:10



ANSLUTNING KONSTGRÄS MOT LÖSA MATERIAL
TYP STENMJÖL, SAND, BARK M.M.
SKALA 1:10



DOLD KANT EPDM-GUMMI MOT KONSTGRÄS
SKALA 1:10



BET	ANT	ÄNDRING AVSER	DATUM	SIGN
UPPDRAG NR	RTAD/KONSTR AV	HANDLÄGGARE		
DATUM	ANSVARIG			
FÖRSLAG PÅ ANSLUTNINGAR AV GUMMI- OCH KONSTGRÄSYTOR				
SKALA 1:10/A3	NUMMER	BET		