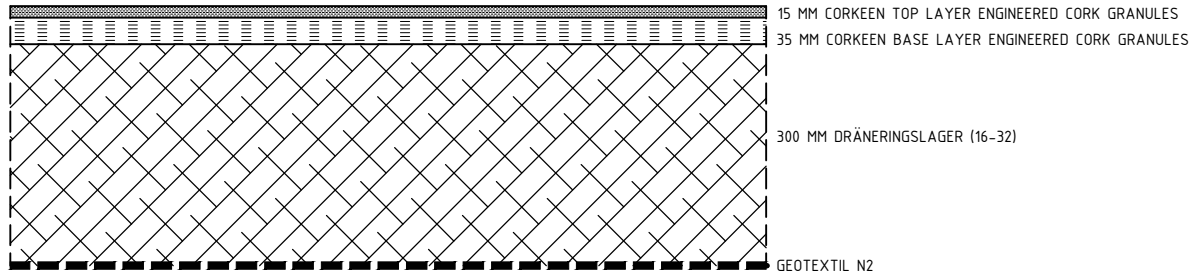
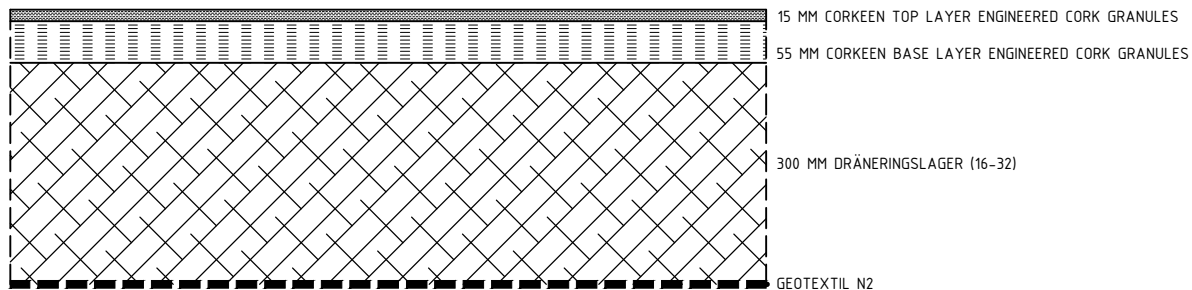


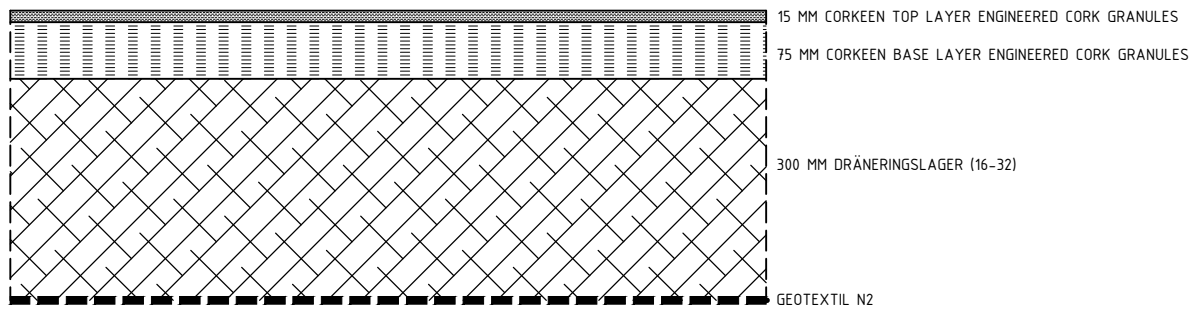
CORKEEN PLAY PÅ MARK, FALLHÖJD 1,4 M
SKALA 1:10



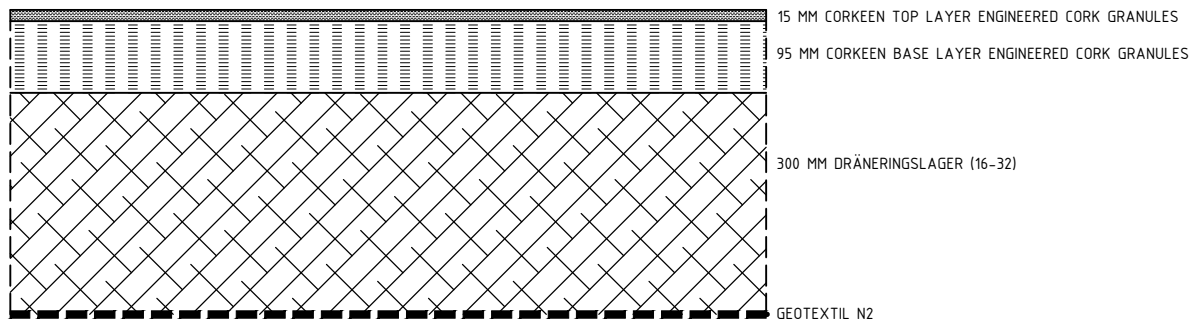
CORKEEN PLAY PÅ MARK, FALLHÖJD 1,6 M
SKALA 1:10



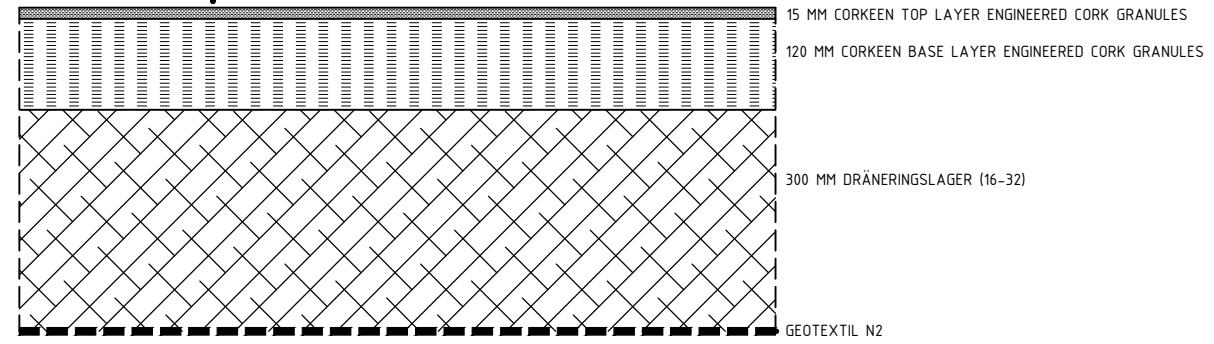
CORKEEN PLAY PÅ MARK, FALLHÖJD 2,0 M
SKALA 1:10



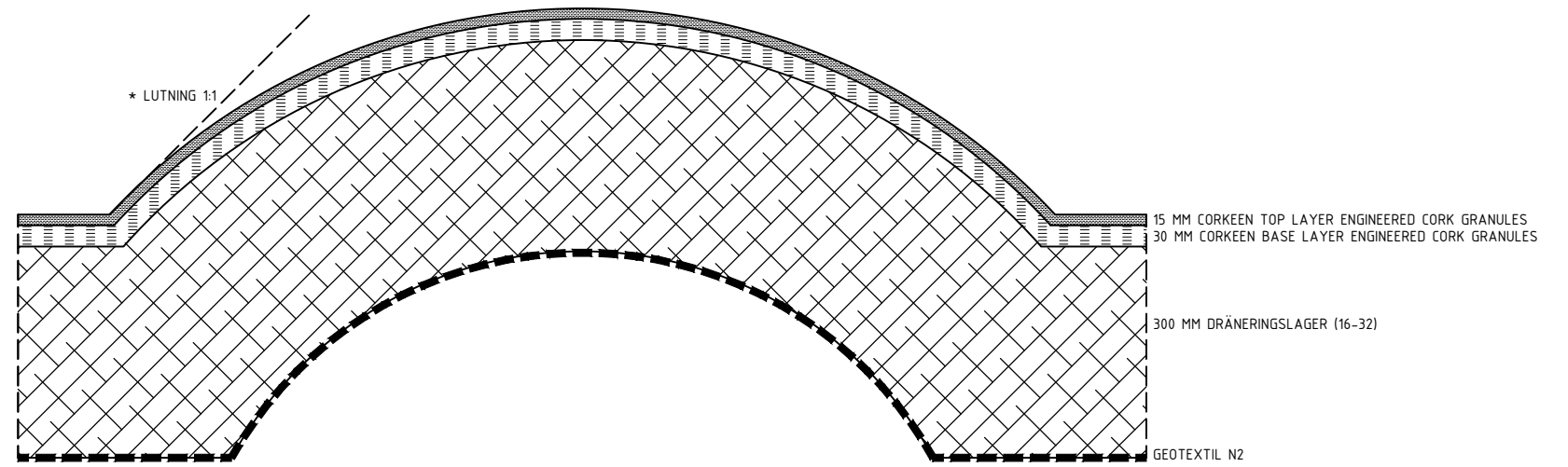
CORKEEN PLAY PÅ MARK, FALLHÖJD 2,3 M
SKALA 1:10



CORKEEN PLAY PÅ MARK, FALLHÖJD 2,6 M
SKALA 1:10




CORKEEN PLAY PÅ MARK, FALLHÖJD 2,8 M
SKALA 1:10




CORKEEN PLAY PÅ KULLE PÅ MARK
SKALA 1:10

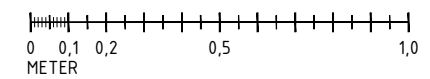
* VID STÖRRE LUTNING ÄN 1:1
REKOMMENDAS ETT STABILISERANDE
LAGER AV 40 MM JORDFUKTIG BETONG
INNAN GJUTNING AV CORKEEN PLAY
BASE LAYER SAMT TOP LAYER.



CORKEEN PLAY PÅ BETONG
SKALA 1:10



CORKEEN PLAY PÅ ASFALT
SKALA 1:10



Arbetsmaterial 2023-01-26

BET	ANT	ÄNDRING AVSER	DATUM	SIGN
UPPDRAG NR	RTAD/KONSTRUKTÖR	HANDLÄGGARE		
DATUM	ANSVARIG			
FÖRSLAG PÅ UPPBYGGNAD AV CORKEEN PLAY-YTOR PÅ MARK Del 1				
SKALA	NUMMER	BR		
1:10/A3				