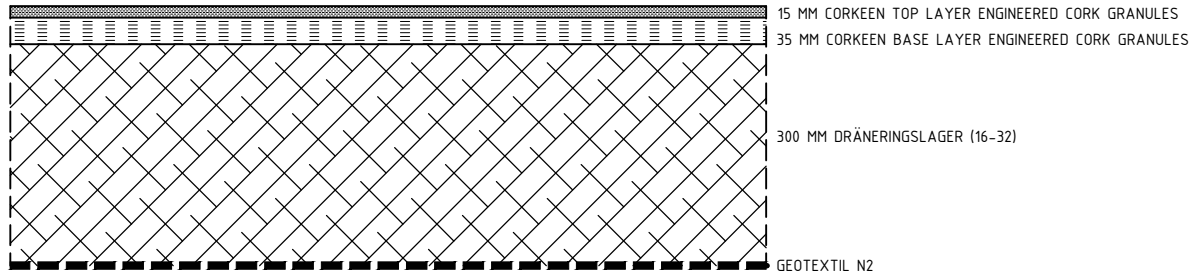



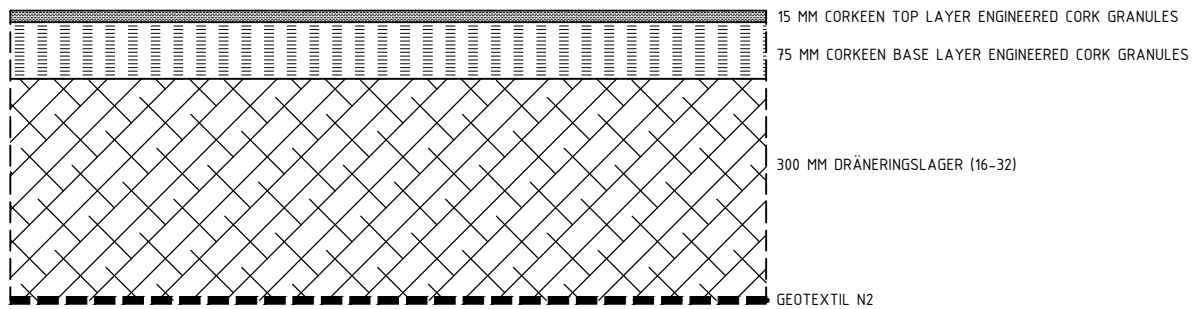
CORKEEN PLAY PÅ MARK, FALLHÖJD 1,4 M  
SKALA 1:10



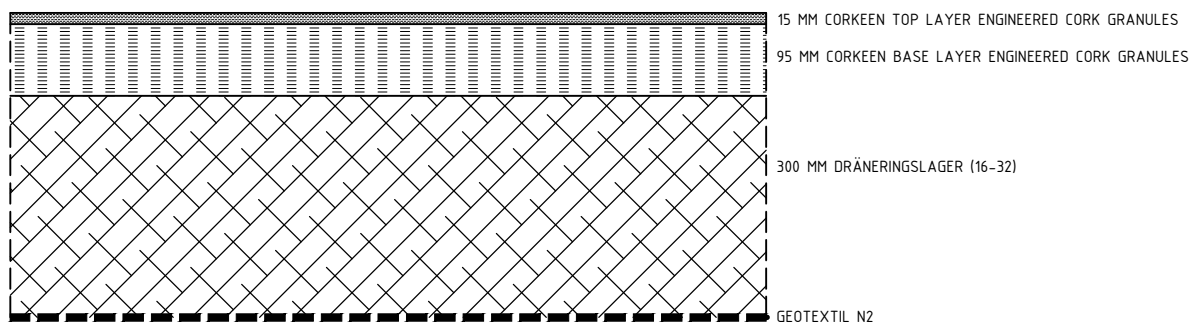
CORKEEN PLAY PÅ MARK, FALLHÖJD 1,6 M  
SKALA 1:10



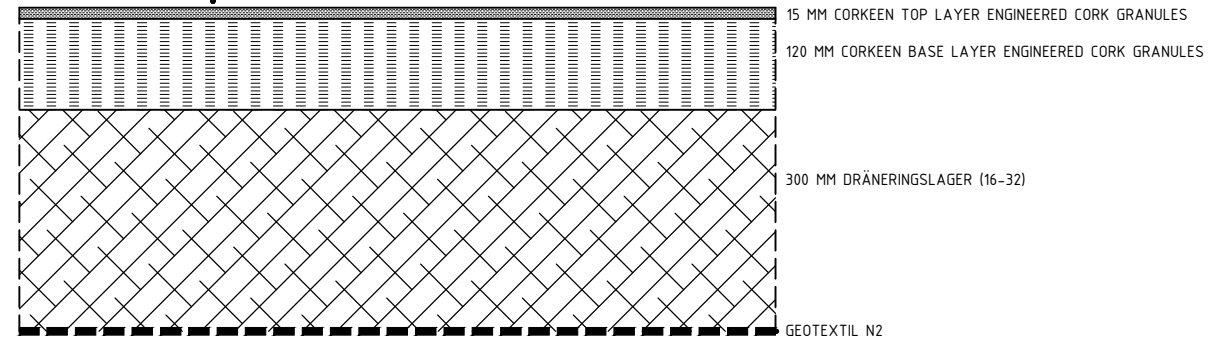
CORKEEN PLAY PÅ MARK, FALLHÖJD 2,0 M  
SKALA 1:10



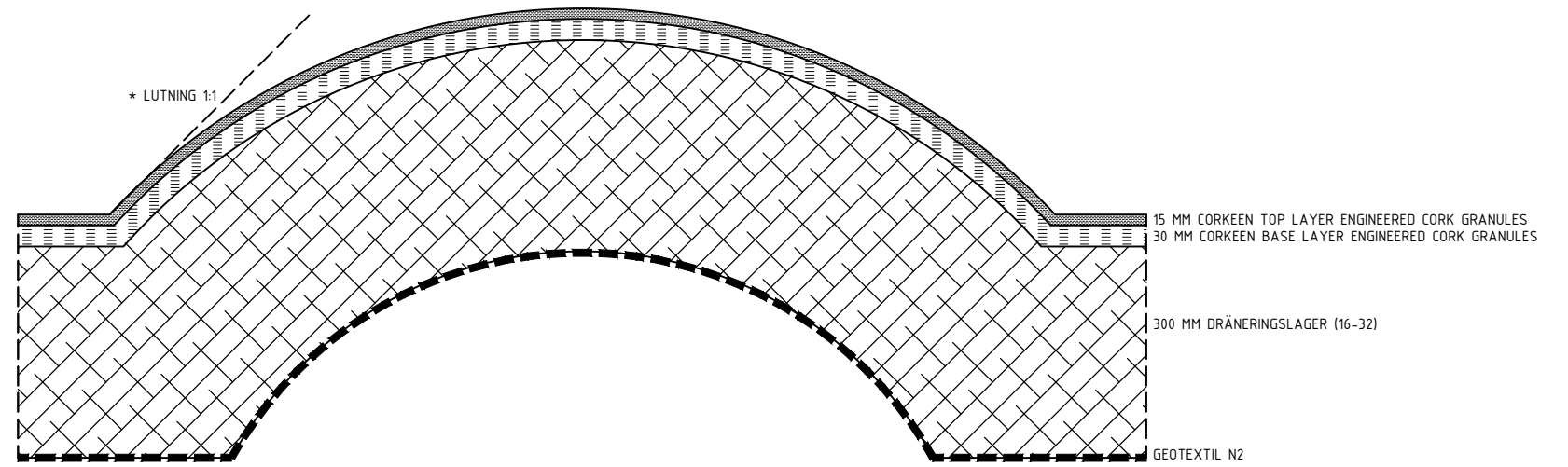
CORKEEN PLAY PÅ MARK, FALLHÖJD 2,3 M  
SKALA 1:10



CORKEEN PLAY PÅ MARK, FALLHÖJD 2,6 M  
SKALA 1:10




CORKEEN PLAY PÅ MARK, FALLHÖJD 2,8 M  
SKALA 1:10




CORKEEN PLAY PÅ KULLE PÅ MARK  
SKALA 1:10

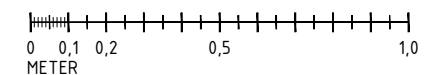
\* VID STÖRRE LUTNING ÄN 1:1  
REKOMMENDAS ETT STABILISERANDE  
LAGER AV 40 MM JORDFUKTIG BETONG  
INNAN GJUTNING AV CORKEEN PLAY  
BASE LAYER SAMT TOP LAYER.



CORKEEN PLAY PÅ BETONG  
SKALA 1:10



CORKEEN PLAY PÅ ASFALT  
SKALA 1:10



BET	ANT	ÄNDRING AVSER	DATUM	SIGN
UPPDRAG NR	RITAD/KONSTR AV	HANDLÄGGARE		
DATUM	ANSVARIG			
FÖRSLAG PÅ UPPBYGGNAD AV CORKEEN PLAY-YTOR PÅ MARK				
SKALA	NUMMER	BET		
1:10/A3				